



**Anchorage School District**

*Educating All Students for Success in Life*

**앵커리지 학군**

*모든 학생의 성공을 위한 교육*

Zangle 학부모

아니오

# Anchorage 학군

# 목차

학부모 안내(ParentConnection) 사용법 .....	3
학부모님들을 환영합니다! .....	3
컴퓨터 필수조건.....	<b>Error! Bookmark not defined.</b>
ParentConnection 을 찾고 로그인하기 .....	3
암호 바꾸기 .....	5
첫 로그인.....	<b>Error! Bookmark not defined.</b>
ParentConnection 사용법 .....	7
학생기록 열람.....	7
사용가능한 여러 정보 열람하기.....	7

## 학부모 안내(ParentConnection) 사용법

학부모님들을 환영합니다!

이 안내서를 통해 학부모 안내(ParentConnection)를 찾고 로그인하는데 도움을 받으실 수 있습니다. 또한 자녀의 학과 성적을 파악하고 학교에서 계속 성공하는데 도움을 줄 수 있는 ParentConnection 의 기능들을 안내해 드립니다.

### 컴퓨터 필수조건

다음 컴퓨터와 소프트웨어를 이용하여 ParentConnection 을 사용할 수 있습니다:

- XP, Vista 또는 Windows 7 으로 작동하는 Windows 컴퓨터, 또는 10.2 또는 그 이상의 Mac OS 으로 작동하는 Apple 컴퓨터.
- DSL 또는 케이블 연결 인터넷.
- 다음 중 한가지 웹 브라우저:
  - Internet Explorer 버전 6.0 이나 그이상
  - Firefox 버전 2.0 이나 그이상
  - Chrome 버전 2.0 이나 그이상
  - Safari version 2.0 or above

ParentConnection 을 찾고 로그인 하기

### 제 1 단계

ParentConnection 에 연결하기 위해선, to <http://www.asdk12.org> 로 가서 ASD(알래스카 학군) 온라인 홈페이지의 상부 왼쪽에 있는 네비게이션 사이드바에 있는 **Zangle ParentConnect** 에 클릭하십시오. 이외에도, 인터넷 브라우저에 다음 주소를 직접 입력하여 ParentConnection 에 갈 수도 있습니다: <https://parentconnect.asdk12.org/> (http 다음에 “s”가 있음을 유의하십시오).

**ASDOnline**  
Anchorage School District  
Educating all students for success in life

Site Index | Site Options | Contact Us  
Search for:  Go

All schools open and on time

**in the spotlight**  
Community forums in Nov. and Dec. Budget input needed

**October parent conferences**  
Parent conferences will be held during the week of October 26. Get each level's schedule, tips on how to prepare for the conference, access the [middle level's Online Scheduler](#), and more.  
[ [Parent conference info...](#) ]

**Zangle Parent Connect**  
Passwords available through your school

**Parents/Students**  
[Calendar](#), [Find a school](#), [Meals](#), [Bus Schedules](#), [Alt. Programs](#), [Forms](#), [Get Involved](#), [Newcomers' guide](#), [More...](#)

**Schools**  
[High](#), [Middle](#), [Elementary](#), [Charter](#), [Other](#), [Construction](#), [School report cards](#), [Summer school](#), [All...](#)

**Departments**

**General Info**  
[About ASD](#), [Curriculum standards](#), [Donations](#), [FAQ](#), [Mission & Goals](#), [Points of Pride](#), [Problem Solving](#), [SRQ](#)

**Community**  
[21st CCLC](#), [Alaska Family Directory](#), [Community Services](#), [Events](#), [Get involved](#), [Suggestion Box](#)

**Administration**

**Quick Links**  
[A Word from the Superintendent](#)  
[Activities/Sports](#)  
[Calendar](#)  
[Channel 14](#)  
[Cultural Proficiency](#)  
[Emergency Closure Procedures](#)  
[Employee directory](#)  
[Employment](#)  
[Forms &...](#)

이후 ParentConnection 로그인 창이 나타날 것입니다.

## 제 2 단계

자녀 학교에서 받은 **PIN** 과 **Password** 를 입력하십시오.

그리고, **Logon** 에  
클릭하십시오



The image shows the ParentConnection login interface. At the top, it says "Welcome To" followed by the "zangle ParentConnection" logo. Below the logo is a copyright notice: "Copyright ©2000-2008 C Innovation, Inc. All Rights Reserved." The main part of the screen is a login form with two input fields: "PIN" with the value "127530043" and "Password" with masked characters "\*\*\*\*\*". Below the fields are two buttons: "Logon" and "Reset".

**\*\*\*주의:** 인터넷 웹 브라우저에서 이 사이트의 팝업 창을 허용해야 합니다.

## 암호 바꾸기

첫 로그인

주의! - 사이트의 첫 방문자들은 암호를 바꾸어야 합니다!

처음으로 ParentConnection 을 이용한다면, 자녀 학교가 제공한 임시 암호를 바꾸도록 요구됩니다. 로그인후 즉시 암호변경 창이 나타나는데 새 암호를 만들기전에는 계속 사이트를 사용할 수 없습니다.

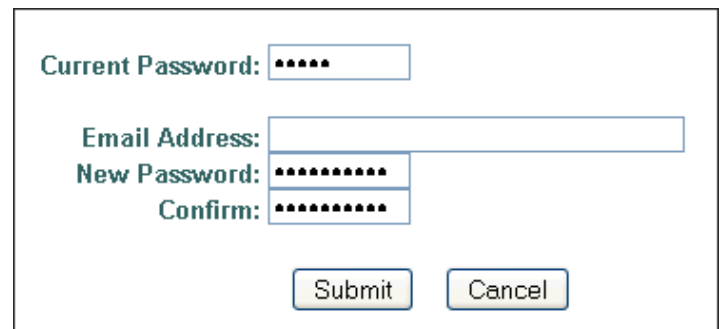
현재 암호를 입력하여 확인하십시오.

새 암호를 입력하십시오.

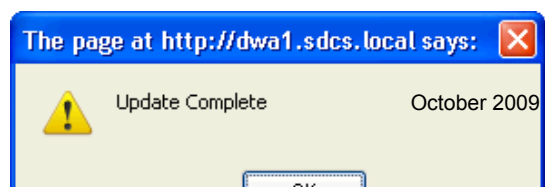
확인(Confirm)란에 다시 입력하십시오.

**(암호의 대문자는 그대로 유효합니다)**

제출(submit) 버튼에 클릭하십시오.



The image shows a password change form. It has four input fields: "Current Password:" with masked characters "\*\*\*\*\*", "Email Address:" (empty), "New Password:" with masked characters "\*\*\*\*\*", and "Confirm:" with masked characters "\*\*\*\*\*". At the bottom are two buttons: "Submit" and "Cancel".

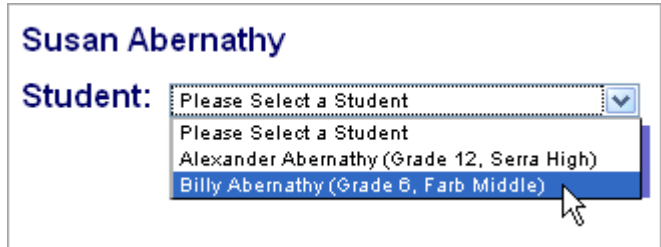


**업데이트 완료(Update Complete) 창이 뜹니다.**  
OK 에 클릭하십시오.

## ParentConnection 사용법

### 학생기록 열람

학군내 한명 이상의 학생의 기록을 ParentConnection 에서 웹 액세스할 수 있으면, 창의 왼쪽에 있는 학생 드롭다운 메뉴에서 학생 인적사항을 선택하십시오.



Zangle ParentConnection 으로 로그아웃하고 로그인하는 것을 되풀이하지 않고도 학생기록을 뒤, 앞으로 움직여 볼 수 있습니다.

### 사용가능한 여러 정보 열람하기

창의 왼쪽에 있는 칼럼의 링크에 클릭하여 학생 정보를 봅니다.

- [News](#)
- [Demographics](#)
- [Contacts](#)
- [Schedule](#)
- [Attendance](#)
- [Assignments](#)
- [Marks](#)
- [Standards](#)
- [Testing](#)

**News/뉴스** – 이 페이지에서 학교전체와 특정 교실의 발표문을 볼 수 있습니다.

**Demographics/인구분포** – 귀하 자녀의 인구분포 데이터를 봅니다. 이 페이지를 통해 학교가 가장 최신의 정보를 보유하고 있는지 확인할 수 있습니다. 필요한 정보 업데이트에 대한 학교의 절차를 따르십시오.

**Contacts/연락처** – 이 페이지는 부모, 법적보호인, 응급연락처를 포함해 자녀의 연락처 정보를 담고 있습니다. 여기서 다시 학교가 가장 최신의 정보를 보유하고 있는지 확인할 수 있습니다. 필요한 정보 업데이트에 대한 학교의 절차를 따르십시오.

**Schedule/수업 시간표** – 이 페이지는 자녀의 현재 수업 시간표를 보여줍니다.

**Attendance/출석기록** – 이 페이지는 자녀의 출석관련 정보를 보여줍니다. 데이터와 관련한 질문은 학교에 연락하십시오.

**Assignments/학과 과제물** – 이 페이지에서는 자녀의 교실내 진도를 볼 수 있습니다. 가장 최근의 과제물을 기준으로 보여줍니다. 상부 왼쪽 코너의 모든 과제물 보기(**Show All Assignments**)에 클릭하면, 모든 과제물을 볼 수 있습니다. **빨간색**은 하지않은 과제물을 보여줍니다. Zangle



GradeBook(점수) 프로그램을 이용하는 교사들로부터만 점수를 볼 수 있음을 유의하십시오.

금년에 기록된 각 학과목 섹션과 채점 기간을 볼 수 있습니다.

Class Assignments for 10/15/2009 - 10/29/2009								
Period: 2 Asia Studies			Teacher: <del>XXXXXXXXXX</del>					
Current Grade For Quarter 2: Not Available			<a href="#">Print Progress Report</a>					
No Assignments To Display								
Period: 2 Asia Studies			Teacher: <del>XXXXXXXXXX</del>					
Current Grade For Quarter 1: B			<a href="#">Print Progress Report</a>					
Detail	Date Due	Assignment	Pts Possible	Score	Scored As	Extra Credit	Not Graded	Comments
<input type="checkbox"/>	10/15/2009	Religion Study Questions	10	9				
<input type="checkbox"/>	10/15/2009	Religious Comparison	5	5				

**Marks/점수** – 이 스크린은 현재 학년도에 시스템에 포스트된 학생의 모든 성적표 점수 목록을 보여줍니다. 이 성적표를 읽는 것에 대한 도움은 ParentConnect 창의 상부 오른쪽 코너에 있는 [Help](#) 링크에서 볼 수 있는 Zangle 매뉴얼의 34 페이지를 참조하십시오.

**Standards/표준** – 현재 앵커리지 학군은 여기서 유치원 성적표와 작업 초등학교 성적표의 작업관행(Work Habits)란을 보여줍니다. 이에 대한 자세한 정보는 ParentConnect 창의 상부 오른쪽 코너에 있는 [Help](#) 링크에서 볼 수 있는 Zangle 매뉴얼의 35와 36 페이지를 참조하십시오.

**Testing/시험** – 여기서는 학생의 표준 시험 성적기록을 볼 수 있습니다. 데이터와 관련한 질문은 학교에 연락하십시오.